

WPG Uitgevers B.V.
Financieel jaarverslag 2008

Herengracht 376
1016 CH Amsterdam
Telefoon 020 521 97 77
KvK Amsterdam 33 134 100

<blanco pagina>

Inhoud

Bestuursfuncties	5
Samenstelling van organen en functies	6
Bericht van de Raad van Commissarissen.....	9
Vijf jaar WPG Uitgevers.....	10
Directieverslag	14

Jaarrekening

Groepsbalans.....	16
Groepswinst- en -verliesrekening.....	17
Geconsolideerd kasstroomoverzicht.....	18
Algemene toelichting op de groepsjaarrekening	19
Toelichting op de groepsbalans.....	23
Niet uit de balans blijvende rechten en verplichtingen.....	27
Toelichting op de groepswinst- en -verliesrekening	28

Vennootschappelijke jaarrekening

Vennootschappelijke balans	30
Vennootschappelijke winst- en verliesrekening	31
Toelichting op de vennootschappelijke jaarrekening.....	32
Toelichting op de vennootschappelijke balans	32
Niet uit de balans blijvende verplichtingen.....	36
Toelichting op de vennootschappelijke winst- en verliesrekening.....	37

Overige gegevens

Statutaire bepaling inzake bestemming van het resultaat.....	38
Accountantsverklaring.....	39

<blanco pagina>

Bestuursfuncties

RAAD VAN COMMISSARISSEN

Mevr. M. de Boer, voorzitter

Mevr. M.C. Stikker

Drs. G. van Olphen RA tot 19 feb. 2009

Mr. F.W.H.M. Kusters

C. van Tilborgh

Drs. P.W. van Wel RA vanaf 19 feb. 2009

GROEPSDIRECTIE

K.F. Clement, algemeen directeur

Samenstelling van organen en functies

RAAD VAN COMMISSARISSEN

WPG Uitgevers B.V.
Mevr. M. de Boer, voorzitter
Mevr. M.C. Stikker
Drs. G. van Olphen RA tot 19 feb. 2009
Mr. F.W.H.M. Kusters
C. van Tilborgh
Drs. P.W. van Wel RA vanaf 19 feb. 2009

DIRECTIE

WPG Uitgevers B.V.
Herengracht 376, Amsterdam
K.F. Clement, algemeen directeur

GROEPSSTAF

Mevr. P. Loerts, Directeur Operatie en Innovatie
Drs. H. Hoevers RA, Financieel Directeur
Mevr. Mr. P.J. Keuchenius, manager juridische zaken
Mevr. P. van Schijndel, interim manager P&O

CENTRALE ONDERNEMINGSRAAD

Mevr. M. Beerens
M. Cohen
Drs. G. Dijkhuizen
C. Dullaart, voorzitter
J.A. ter Hoeven, vice-voorzitter
Mevr. T. Kurd
Mevr. S. Schwachöfer
Mevr. Drs. W.P. Verver, ambtelijk secretaris
P. Wigchert

Samenstelling van organen en functies

UITGEVERIJEN EN DIRECTIES

Uitgeverij Zwijsen
Hart van Brabantlaan 18, Tilburg
K.H.M.M. van de Pas

Uitgeverij Leopold / Ploegsma
Singel 262, Amsterdam
Mevr. M. Schaap

Em. Querido's Uitgeverij
Singel 262, Amsterdam
Mevr. A. Portegies

Uitgeverijen Arbeiderspers, Archipel, Balans
Herengracht 370-372, Amsterdam
A.A. Jansen

Uitgeverij De Bezige Bij
Van Miereveldstraat 1-3, Amsterdam
R.W.J.M. Ammerlaan

Uitgeverij Ludion
Nassastraat 37-41, Antwerpen
R.W.J.M. Ammerlaan

Weekbladpers Tijdschriften
Raamgracht 4, Amsterdam
Mevr. K.Y. van Gilst

Happinez vof
Cattenhagestraat 8a, Naarden Vesting
Mevr. K.Y. van Gilst

Voetbal International, Vi.nl
Blekerssingel 24, Gouda
D. Holstein

WPG Uitgevers België
Nassastraat 37-41, Antwerpen
Mevr. H. Geerinck

Samenstelling van organen en functies

UITGEVERIJEN EN DIRECTIES

Scripta Media/Scripta Venda
Nieuwe Herengracht 47, Amsterdam
Mevr. A.H.M. van der Aa

WPG Facilitair Bedrijf
Kloveniersburgwal 23, Amsterdam
Mevr. P. Loerts

WPG Onroerend Goed
Herengracht 376, Amsterdam
H. Hoevers

Per 19 mei 2009

Bericht van de Raad van Commissarissen

Bijgaand treft u de balans en winst- en verliesrekening aan, vastgesteld na door ons te zijn besproken met directie en accountants. De omzet groeide met 8% en de netto-winst bedroeg € 4,8 mln.

De Raad kwam in 2008 zes keer in vergadering bijeen. De bedrijfsgang werd met de directie besproken aan de hand van de periodieke financiële rapportage, prognoses en begroting. De beraadslagingen hadden onder andere betrekking op de strategie. Tevens kwam de Raad extra bijeen in verband met de mogelijke verkoop van WP Sport Media BV. Uiteindelijk is besloten WP Sport Media met de bladen Voetbal International, Runners World en Men's Health niet te verkopen.

Tweemaal verschenen de accountants ter vergadering, voor het toelichten en bespreken van de controlebevindingen. De jaarrekening is gecontroleerd door de accountants en van een goedkeurende verklaring voorzien. De Algemene Vergadering heeft de jaarrekening vastgesteld en decharge verleend aan de directie voor het gevoerde beleid en aan de Raad van Commissarissen voor het daarop gehouden toezicht gedurende het boekjaar 2008.

Per 19 februari 2009 is Gerard van Olphen na een zittingsduur van 8 jaar teruggetreden als lid van de Raad. De Raad is de heer Van Olphen zeer erkentelijk voor zijn bijdrage over de afgelopen jaren.

Per dezelfde datum is de heer Peter van Wel benoemd in de Raad. De heer Van Wel heeft jarenlange bestuurservaring bij Wolters Kluwer en Royal Numico.

De samenstelling, met vermelding van het jaar van toetreding, is:

Mevr. M. de Boer (2004)

Mr. F.W.H.M. Kusters (2003)

Mevr. M. Stikker (2007)

C. van Tilborgh (2005)

Drs. P.W. van Wel RA (2009)

Gaarne spreekt de Raad zijn waardering uit voor de inzet van directie en medewerkers in het verslagjaar.

Amsterdam, 19 mei 2009

NAMENS DE RAAD VAN COMMISSARISSEN

Mevrouw M. de Boer, voorzitter

Vijf jaar WPG Uitgevers

(x € 1.000,-)	2008	2007	2006	2005	2004
Omzet aan derden	148.261	137.582	126.343	116.948	117.686
Stijging resp. daling in %	7,8	8,9	8,0	-0,6	9,7
Toegevoegde waarde	45.280	49.595	33.469	35.335	39.567
Personeelskosten	37.354	28.907	34.076	31.864	30.813
Afschrijvingen & Amortisatie	4.885	2.116	2.582	2.364	2.903
Eenmalige Baten	0	4.000	0	0	0
Bedrijfsresultaat	6.522	13.268	4.314	2.844	5.851
Resultaat uit bedrijfsuitoefening voor belasting	6.846	13.740	4.360	2.725	5.524
Netto winst	4.790	10.845	3.265	1.853	3.779

(x € 1.000,-)	2008	2007	2006	2005	2004
Bedrijfsresultaat in % van de omzet	4,4	9,6	3,4	2,4	5,0
Resultaat uit bedrijfsuitoefening voor belasting in % van de omzet	4,6	10,0	3,4	2,3	4,7
Netto winst in % van de omzet	3,2	7,9	2,6	1,6	3,2
Netto winst in % van het eigen Vermogen	8,1	23,7	9,1	5,6	9,4
Cashflow	9.675	12.961	5.847	4.217	6.682
Netto investeringen in vaste activa	24.948	1.647	1.791	2.752	-2.345
Aantal werknemers op basis fulltime dienstverband ultimo van het jaar	550	538	545	557	521
Toegevoegde waarde per werknemer	82	92	61	63	76
Personeelskosten per werknemer	68	54	63	57	59

Vijf jaar WPG Uitgevers

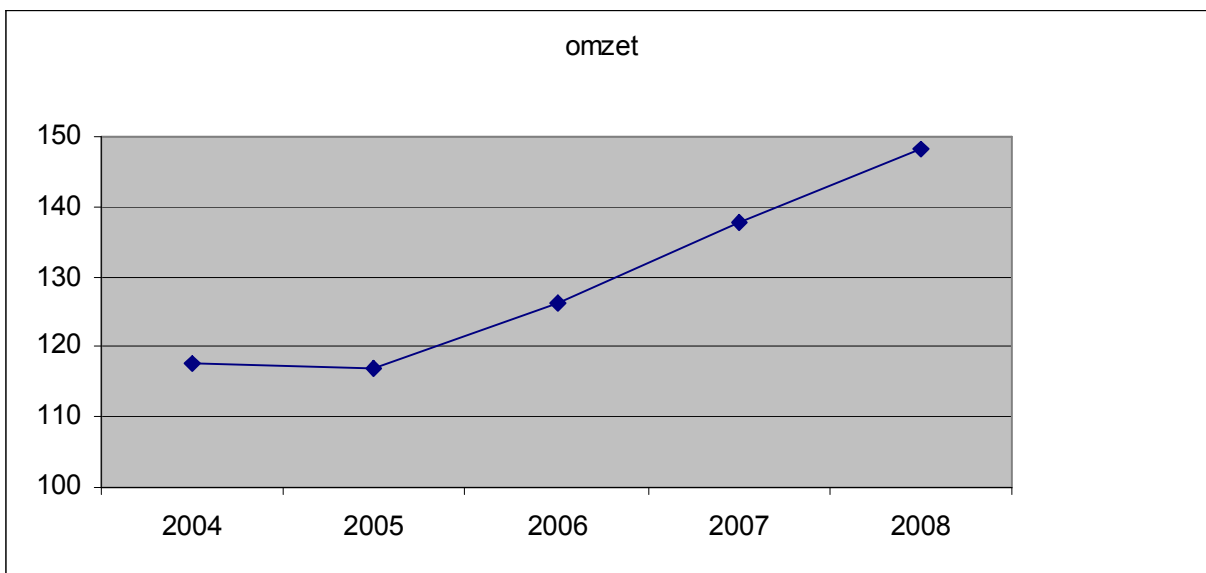
(x € 1.000,-)	2008	2007	2006	2005	2004
Vaste activa	50.558	30.395	34.791	36.472	29.512
Vlottende activa	70.087	81.073	68.029	59.353	57.751
Balanstotaal	120.645	111.468	102.820	95.825	87.263
Groepsvermogen	59.242	56.791	36.008	33.277	40.245
Voorzieningen en langlopende schulden	7.420	7.597	22.916	21.783	8.620
Kortlopende schulden	53.983	47.080	43.896	40.765	38.298
Werkzaam vermogen	66.662	64.388	59.024	55.213	48.965

(x € 1.000,-)	2008	2007	2006	2005	2004
Groepsvermogen in % van het totale Vermogen	49,1	50,9	35,0	34,7	46,2
Groepsvermogen in % van het werkzaam vermogen	88,9	88,2	61,0	60,3	82,2
Current ratio	1,3	1,7	1,6	1,5	1,5
Quick ratio	1,0	1,4	1,2	1,1	1,1
Omloopsnelheid werkzaam Vermogen	2,2	2,1	2,1	2,1	2,4
Netto resultaat voor betaalde rente en belastingen in % van het werkzaam vermogen	9,8	20,6	7,3	5,2	11,9

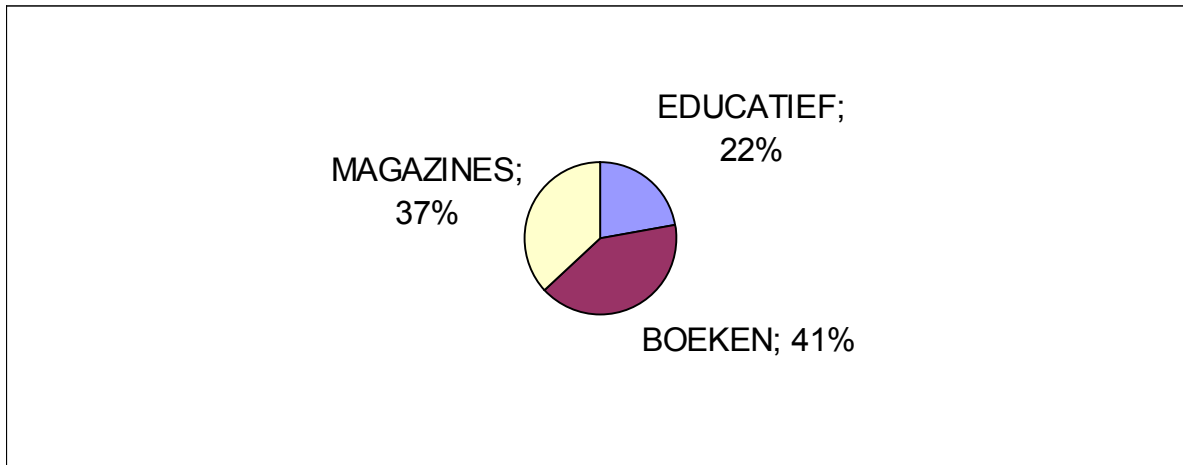
Met ingang van 1 januari 2008 zijn de cijfers van Hapinez vof opgenomen in de geconsolideerde cijfers WPG Uitgevers BV.

Ingaande boekjaar 2008 en met aanpassing van de vergelijkende cijfers 2007, is concept richtlijn RJ271.3 Personeelbeloningen – Pensioenen toegepast, waardoor WPG Uitgevers niet langer een pensioenvoorziening op haar balans aanhoudt.

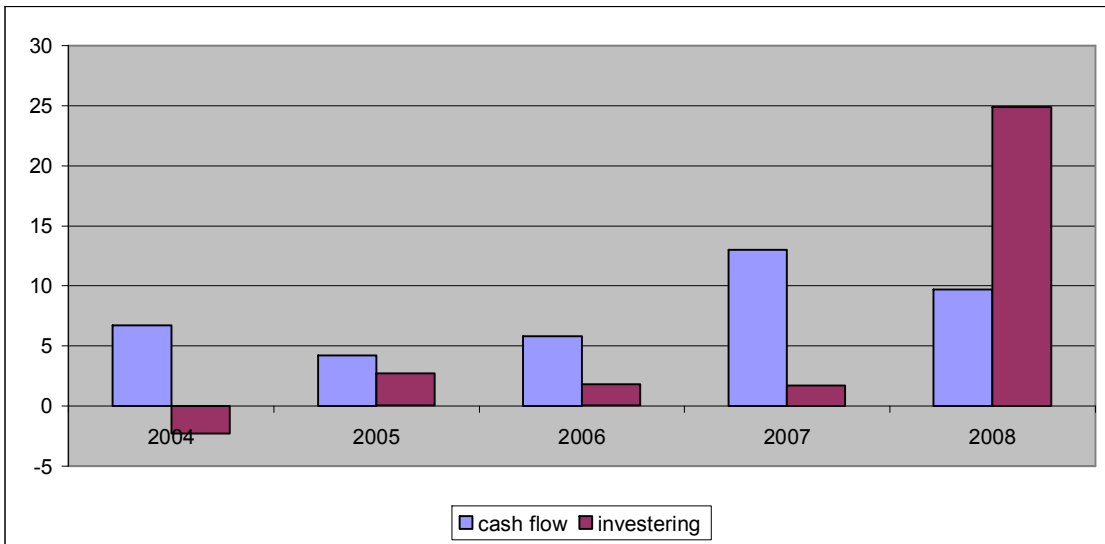
Omzetontwikkeling (in miljoenen euro's)



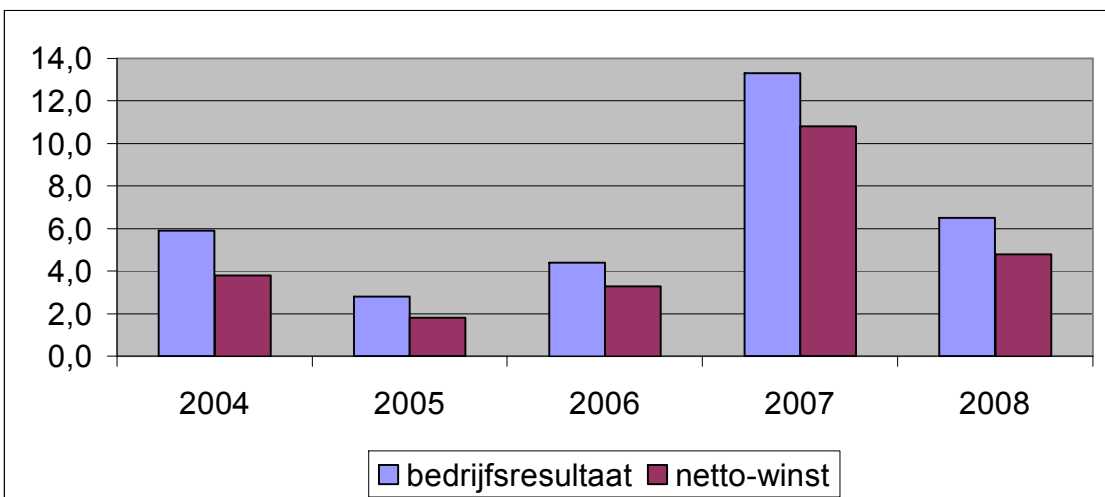
Omzetverdeling (in procenten)



Cashflow en investeringen (in miljoenen euro's)



Bedrijfsresultaat en nettowinst



Directieverslag

Hoewel 2008 in financiële termen het op één na beste jaar ooit in de geschiedenis van het bedrijf was, ondervond ook WPG Uitgevers, met name in het vierde kwartaal, hinder van de economische terugval die de markten wereldwijd kenmerkte.

De omzet steeg nog ten opzichte van recordjaar 2007 en kwam uit op € 148 mln. WPG Uitgevers genereerde in 2008 een EBITDA (operationele cashflow) van € 11,4 mln., identiek aan het niveau van 2007 exclusief eenmalige bate. Het bedrijfsresultaat kwam uit op € 6,5 mln., een daling ten opzichte van het jaar voordien.

Belangrijkste redenen voor de daling van het bedrijfsresultaat zijn de eenmalige herstructureringskosten bij WP Sport Media BV, de gestegen pensioenlasten in 2008, de afschrijvingen op de betaalde goodwill van de overname Happinez en zoals reeds vermeld in het algemeen een minder goed vierde kwartaal als gevolg van de recessie.

Bij de educatieve uitgeverijen zien we een omzetstijging van een 4% ten opzichte van 2007, maar een bedrijfsresultaat dat licht achter blijft, als gevolg van introductiekosten van nieuwe leermethodes.

In de algemene boekenmarkt realiseren we een omzetstijging van een 4% ten opzichte van 2007 met een lichte daling van het resultaat.

Leopold Ploegsma blijft qua omzet en resultaat achter bij 2007, voornamelijk veroorzaakt door een aantal eenmalige projecten die in 2007 vielen.

Uitgeverij Querido heeft een omzet vergelijkbaar met 2007 en een lichte verbetering van het resultaat. Succes was er ook voor Doeschka Meijning's roman "Over de liefde" die de AKO literatuurprijs won. Met ingang van 2009 verschijnt het complete oeuvre van Francine Oomen bij Querido Kind.

De Uitgeverijen Arbeiderspers, Archipel, Balans realiseerden een omzetstijging van 20% ten opzichte van 2007 met een forse verbetering van het resultaat. Met name in het vierde kwartaal zijn een aantal succesvolle titels gelanceerd, waaronder "Juliana en Bernhard" van Cees Fasseur en "Contrapunt" van Anna Enqvist.

Bij de Bezige Bij zet het succes van 2007 zich voort in 2008, met een stijging van de omzet met 5%. Het resultaat licht daalde als gevolg van extra promotiekosten. Naast de beide Hossini titels doet ook Karin Slaughter het goed, evenals de bestseller "Eten, Bidden, Beminnen". Van de Nederlandse auteurs waren er succesvolle nieuwe titels van Jan Siebelink en Leon de Winter.

Bij de magazines zien we Weekbladpers Tijdschriften met een omzet vergelijkbaar met 2007 en een resultaat dat nog negatief is, maar sterk verbeterd is ten opzichte van 2007. Vrij Nederland stabiliseerde ten opzichte van vorig jaar, Psychologie Magazine blijft onverminderd succesvol. Frits van Exter werd benoemd als nieuwe hoofdredacteur van Vrij Nederland, Margriet van der Linden volgde Cisca Dresselhuys op als hoofdredacteur van Opzij.

Bij de sportbladen stond de eerste helft van 2008 in het teken van een mogelijke verkoop. Uiteindelijk is besloten de bladen bij WPG te houden, waarbij VI als apart bedrijf doorgaat en de bladen Runners World en Men's Health samengevoegd worden bij Weekbladpers Tijdschriften. Het blad Best Life is per eind 2008 gestopt. Als gevolg van deze verschuiving zijn er in 2008 extra kosten gemaakt. Zowel omzet als resultaat van de sportbladen daalde ten opzichte van 2007.

De nieuwe aanwinst in 2008, Happinez, ging van 6 naar 8 nummers op jaarbasis en realiseerde een omzet en resultaat naar verwachting.

Scripta had als gevolg van het wegvallen van enkele klanten een lastig jaar. De omzet en het resultaat liepen terug, maar Scripta bleef nog wel in de zwarte cijfers.

De activiteiten in Vlaanderen zijn in de zomer van 2008 allemaal ondergebracht in een nieuw pand in Antwerpen. Maar zowel WPG België als Ludion hebben een moeilijk jaar achter de rug, met een tegenvallende omzet en een negatief resultaat.

Door de gedane investeringen nam onze liquiditeitspositie af en hebben we per eind 2008 ca. € 17 mln aan liquide middelen.

Gezien de huidige economische omstandigheden en de daarmee gepaard gaande onzekerheden, is het niet mogelijk een verwachting voor 2009 uit te spreken.

*Directie
Amsterdam, 19 mei 2009*

Groepsbalans

	Per 31 december vóór winstbestemming (x € 1.000,-)	2008	2007
<i>Noot:</i>			
	ACTIVA		
	Vaste activa		
1	Immateriële vaste activa	21.601	1.764
2	Materiële vaste activa	27.861	27.533
3	Financiële vaste activa	<u>1.096</u>	<u>1.098</u>
		50.558	30.395
	Vlottende activa		
4	Vorraden	16.880	17.057
5	Vorderingen	36.212	34.029
6	Liquide middelen	<u>16.995</u>	<u>29.987</u>
		70.087	81.073
	Totaal Activa	120.645	111.468
	PASSIVA		
7	Groepsvermogen	59.242	56.791
	Vorzieningen en Langlopende schulden		
8	Vorzieningen, overige	6.033	6.110
10	Langlopende schulden	<u>1.387</u>	<u>1.487</u>
		7.420	7.597
	Kortlopende schulden		
11	Schulden aan kredietinstellingen	100	100
12	Overige schulden en overlopende passiva	<u>53.883</u>	<u>46.980</u>
		53.983	47.080
	Totaal Passiva	120.645	111.468

Groepswinst- en -verliesrekening

(x € 1.000,-)		2008	%	2007	%
<i>Noot:</i>					
13	Netto omzet	148.261	100,0	137.582	100,0
14	Productiekosten tijdschriften, kostprijs boeken en distributiekosten	65.628	44,3	59.079	43,0
15	Personeelskosten	37.354	25,2	28.907	21,0
16	Afschrijvingen en amortisatie goodwill	4.885	3,3	2.116	1,5
17	Overige bedrijfskosten	<u>33.872</u>	<u>22,8</u>	<u>34.212</u>	<u>24,9</u>
		<u>141.739</u>	<u>95,6</u>	<u>124.314</u>	<u>90,4</u>
	Bedrijfsresultaat	6.522	4,4	13.268	9,6
	Rentebaten	590	0,4	617	0,5
	Rentelasten	<u>-266</u>	<u>-0,2</u>	<u>-145</u>	<u>-0,1</u>
		324	0,2	472	0,4
	Resultaat uit gewone bedrijfsuitoefening voor belastingen	<u>6.846</u>	4,6	<u>13.740</u>	10,0
18	Belastingen	<u>2.056</u>	<u>1,4</u>	<u>2.895</u>	<u>2,1</u>
	Resultaat na belastingen	4.790	3,2	10.845	7,9

Geconsolideerd kasstroomoverzicht

(x € 1.000,-)	2008	2007
Bedrijfsresultaat	6.522	13.268
Afschrijvingen	4.885	2.116
Herwaardering	-176	-69
Veranderingen in het werkkapitaal		
Mutaties vorderingen	-2.183	288
Mutaties voorraden	177	-243
Mutaties kortlopende schulden	<u>-498</u>	<u>3.184</u>
	<u>-2.504</u>	<u>3.229</u>
Kasstroom uit bedrijfsoperaties	8.727	18.544
Ontvangen minus betaalde interest	324	473
Betaalde / ontvangen belastingen	-3.991	-2.925
Aanwending/dotatie voorzieningen	<u>-77</u>	<u>-487</u>
	-3.744	-2.939
Kasstroom uit operationele activiteiten	4.983	15.605
Investeringen in (im)-materiële vaste activa	-15.361	-1.647
Mutaties overige financiële vaste activa	<u>-54</u>	<u>212</u>
Kasstroom uit investeringsactiviteiten	-15.415	-1.435
Mutaties langlopende leningen	-100	-145
Betaalde winstuitkering	<u>-2.460</u>	<u>-936</u>
Kasstroom uit financieringsactiviteiten	-2.560	-1.081
Netto kasstroom	-12.992	13.089
Stand liquide middelen begin boekjaar	29.987	16.898
Stand liquide middelen einde boekjaar	16.995	29.987

Algemene toelichting op de groepsjaarrekening

Geconsolideerde ondernemingen

		Deelname
Em. Querido's Uitgeverij BV	Amsterdam	100%
BV Weekbladpers	Amsterdam	100%
Uitgeverijen Arbeiderspers, Archipel, Balans BV	Amsterdam	100%
Uitgeversmaatschappij Agon BV	Amsterdam	100%
WPG Uitgevers BV	Amsterdam	100%
BV Weekbladpers Vlaanderen	Amsterdam	100%
Nijgh & van Ditmar BV	Amsterdam	100%
Polak & Van Genneep Uitgeversmaatschappij BV	Amsterdam	100%
Uitgeverij Leopold BV	Amsterdam	100%
Uitgeverij De Bezige Bij BV	Amsterdam	100%
Voetbal International BV	Amsterdam	100%
BV WPG Onroerend goed	Amsterdam	100%
Uitgeverij Zwijzen Educatief BV	Tilburg	100%
Uitgeverij Zwijzen Algemeen BV	Tilburg	100%
Colliboek BV	Tilburg	100%
Uitgeverij Ludion Amsterdam BV	Amsterdam	100%
WPG Uitgevers België NV	Antwerpen (B)	100%
Boek/Boek BV	Amsterdam	100%
NV Uitgeverij Ludion Editions SA	Antwerpen (B)	100%
WPG Facilitair bedrijf BV	Amsterdam	100%
Thomas Rap BV	Amsterdam	100%
Manent Communicatie BV	Amsterdam	100%
Scripta Media BV	Amsterdam	100%
Scripta Venda BV	Amsterdam	100%
Scripta Nova BV	Amsterdam	100%
Uitgeverij BIS BV	Amsterdam	100%
VI.nl BV	Amsterdam	100%
Uitgeverij Balans BV	Amsterdam	100%
Uitgeverij Ploegsma BV	Amsterdam	100%
Uitgeverij Kidsgids BV	Amsterdam	100%
New Seasons BV	Laren	100%
Shatho Magazines BV	Lekkerkerk	100%
Happinez vof	Naarden	100%

Waarderingsgrondslagen

ALGEMEEN

Activiteiten onderneming

De onderneming houdt zich bezig met de uitgifte van boeken, tijdschriften en leermethoden in Nederland en België.

Financiële risico's

Er worden door de onderneming nauwelijks rekeningen aangehouden in vreemde valuta, waardoor de onderneming geen noemenswaardige valutarisico's loopt.

Omdat de onderneming, behalve voor afgesloten hypotheek (met lange termijn renteaftspraken), niet met extern geld werkt loopt zij nauwelijks renterisico of liquiditeitsrisico.

Vanwege de vooruitbetaling van abonnementen op tijdschriften, de facturering via het Centraal Boekhuis van de levering van boeken en de afname door basisscholen (overheid) van de leermethoden, is het kredietrisico van de onderneming zeer beperkt.

CONSOLIDATIE

In de geconsolideerde jaarrekening zijn opgenomen de groepsmaatschappijen waarin WPG Uitgevers B.V. direct of indirect meer dan de helft van de zeggenschap heeft.

STELSELWIJZIGING

Door het toepassen van *ontwerp Richtlijn 271.3 Personeelsbeloningen - Pensioenen* ontstaat er een stelselwijziging, waarbij de pensioenvoorziening komt te vervallen.

Op basis van de oude RJ271.3 regeling wordt de pensioenregeling van WPG getypeerd als een defined benefit regeling, waarvoor vervolgens via een risico berekening een voorziening werd aangehouden. In het kader van de nieuwe RJ271.3 ontwerp richtlijn zal alleen nog een verplichting in de balans worden opgenomen, voor zover er naast de verplichting om de pensioenpremie te voldoen, nog andere verplichtingen bestaan. In de Winst en verliesrekening zijn de pensioenpremies 2008 (en vergelijkende cijfers 2007) als kosten verantwoord.

Naast het wegvallen van de pensioenvoorziening (€ 14.686), neemt de actieve belastinglatentie zoals vermeld onder de financiële vaste activa af (€ 3.745) en is het restant ter grootte van € 10.941 toegevoegd aan de algemene reserve. De vergelijkende cijfers in de balans over 2007 zijn hiermee aangepast. De stelselwijziging heeft geen materiële invloed op het resultaat over 2007.

VREEMDE VALUTA

Balansposten in vreemde valuta worden gewaardeerd tegen de valutakoers per balansdatum.

IMMATERIËLE VASTE ACTIVA

Voorzover de verwervingsprijs van een deelneming of ondernemingsactiviteit hoger is dan de balanswaarde van hetgeen is overgenomen, is er sprake van goodwill. Op het moment van verwerving wordt deze goodwill geactiveerd en afgeschreven over de economische levensduur. De economische levensduur is gesteld op 10 jaren, de afschrijving bedraagt 10% per jaar.

Bij aanwijzingen voor waardeverminderingen worden op de balansdatum op basis van de toekomstige opbrengstwaarden berekeningen gemaakt van de waarde van de goodwill en de uitgavenrechten. Voor zover de boekwaarde van het actief de berekende waarde overtreft wordt dit als verlies in het resultaat verwerkt.

MATERIËLE VASTE ACTIVA

De bedrijfsgebouwen en -gronden worden gewaardeerd tegen de actuele waarde, gebaseerd op een taxatierapport, opgemaakt in december 2005 en voor de Herengracht in december 2007. De overige materiële vaste activa worden gewaardeerd op aanschafwaarde onder aftrek van de afschrijvingen.

De afschrijvingspercentages zijn:

Gebouwen : 2,5% per jaar. Op de grond wordt niet afgeschreven.

Inventaris 20% van de aanschafwaarde per jaar. Vervoermiddelen 25% van de aanschafwaarde per jaar, met een restwaarde van 25%. Machines 20% tot 33,3% van de aanschafwaarde per jaar. De machine gebonden software wordt onder de materiële vaste activa (machines) gerubriceerd.

FINANCIËLE VASTE ACTIVA

De deelnemingen worden gewaardeerd tegen de verkrijgingprijs of de intrinsieke waarde.

Effecten worden gewaardeerd tegen de verkrijgingprijs of de lagere beurskoers.

VOORRADEN

De voorraden boeken worden gewaardeerd tegen kostprijs, verminderd met een voorziening voor incurantheid gebaseerd op de omloopsnelheid en de omzetverwachting per titel, waarbij tevens rekening wordt gehouden met de toenemende kortere periode van verkoopbaarheid. De kostprijs bestaat uit de externe productiekosten (papier, zetten, drukken en vormgeving) en de niet terugvorderbare voorschotten. De uitgaven in voorbereiding worden gewaardeerd tegen kostprijs onder aftrek van een voorziening voor mogelijke toekomstige verliezen.

VORDERINGEN

De vorderingen worden opgenomen voor hun nominale waarde. Voor het risico inzake dubieuze vorderingen is een voorziening getroffen op basis van de ouderdom van de vorderingen.

VOORZIENINGEN

De latente belastingverplichting wordt op nominale basis tegen geldende tarieven over de verschillen tussen de fiscale en de commerciële waardering vastgesteld.

De voorziening VUT-verplichting betreft de nominale waarde van het werkgeversdeel van de pensioenbijdrage tijdens de resterende looptijd van ingegane VUT-uitkeringen. De reorganisatievoorziening betreft de nominale waarde van de aangegane verplichtingen in dien aard. De voorziening jubileumuitkeringen is gewaardeerd tegen actuarieel berekende waarde. De overige voorzieningen zijn gewaardeerd tegen nominale waarde.

LANGLOPENDE SCHULDEN

De langlopende schulden worden opgenomen voor de nominale bedragen. De binnen een jaar vervallende aflossingen worden als kortlopende financiering opgenomen.

OVERIGE ACTIVA EN PASSIVA

Alle overige hiervoor niet genoemde activa en passiva zijn opgenomen tegen nominale waarde.

NETTO-OMZET

De bepaling van de abonnementenomzet vindt plaats op basis van de abonnementsgelden welke betrekking hebben op het boekjaar, en verminderd met de omzetbelasting en de noodzakelijk geachte voorziening voor non-betaling.

Bij losse nummer verkoop is de opbrengst verkochte exemplaren verminderd met de noodzakelijk geachte voorziening voor niet-betaling en de omzetbelasting.

Bij boekenomzet is de aan derden gefactureerde omzet wegens geleverde goederen exclusief omzetbelasting.

KOSTEN

Onder de kostprijs van de boeken wordt begrepen de externe productiekosten van de omzet, verhoogd met honoraria auteurs voor de afgeleverde boeken. De overige kosten betreffen het verslagjaar.

AFSCHRIJVINGEN

De afschrijvingen worden berekend zoals vermeld bij de grondslagen van de waardering.

KASSTROOMOVERZICHT

Het kasstroomoverzicht is opgesteld volgens de indirecte methode, waarbij voor de herleiding van de mutatie in de liquide middelen wordt uitgegaan van het geconsolideerd bedrijfsresultaat.

Transacties die nog niet tot een kasstroom hebben geleid worden buiten beschouwing gelaten.

Toelichting op de groepsbalans

(x € 1.000,-)

1. Immateriële vaste activa

	Goodwill (waaronder opgenomen uitgavenrechten)
Stand 01.01.2008	
Aanschaffingsbedrag	6.551
Cumulatieve afschrijvingen	<u>-4.725</u>
Boekwaarde	1.826
Mutaties:	
Investeringsen	22.438
Afschrijvingen	<u>-2.663</u>
Totaal	19.775
Stand 31.12.2008	
Aanschaffingsbedrag	28.989
Cumulatieve afschrijvingen	<u>-7.388</u>
Boekwaarde	21.601

2. Materiële vaste activa

	Gebouwen & terreinen	Machines	Andere vaste bedrijfs- middelen	Totaal
Stand 01-01-2008				
Aanschafprijs c.q. herwaarderingsprijs	25.918	6.150	2.828	34.896
Cumulatieve afschrijvingen	<u>-1.029</u>	<u>-4.472</u>	<u>-1.622</u>	<u>-7.123</u>
Boekwaarde	24.889	1.678	1.206	27.773
Mutaties:				
Investeringsen	1.043	977	490	2.510
Afschrijvingen	<u>-619</u>	<u>-1.304</u>	<u>-499</u>	<u>-2.422</u>
Totaal	424	-327	-9	88
Stand 31-12-2008				
Aanschafprijs c.q. herwaarderingsprijs	26.961	7.127	3.318	37.406
Cumulatieve afschrijvingen	<u>-1.648</u>	<u>-5.776</u>	<u>-2.121</u>	<u>-9.545</u>
Boekwaarde	25.313	1.351	1.197	27.861

Toelichting op de groepsbalans

(X € 1.000,-)

3. Financiële vaste activa

	Actieve latente Belastingen	Langlopende vorderingen	Effecten	Totaal
Stand 01.01.2008	572	499	27	1.098
(Des)Investerings In resultaat verwerkt	0 -56	54 0	0 0	54 -56
Stand 31.12.2008	516	553	27	1.096

Vlottende activa

31-12-2008

31-12-2007

4. Voorraden

Boeken	13.829	13.121
Boeken in bewerking	2.892	3.712
Overige voorraad	159	224
	16.880	17.057

5. Vorderingen

Handelsdebiteuren	22.882	22.105
Overige vorderingen	12.196	10.103
Overlopende activa	1.134	1.821
	36.212	34.029

Onder de overige vorderingen is een bedrag van € 1.5 mln opgenomen met een looptijd langer dan 1 jaar.

6. Liquide middelen

Kasmiddelen en direct opeisbare banksaldi	8.755	14.487
Deposito's	8.240	15.500
	16.995	29.987

Toelichting op de groepsbalans

(x € 1.000,-)

	2008	2007
7. Groepsvermogen		
Stand per 01.01.2008 (2007)	56.791	46.949
Resultaat boekjaar	4.790	10.845
Uitgekeerd dividend	-2.460	-969
Herwaardering boekjaar	0	-34
Overige mutaties	<u>121</u>	<u>0</u>
Stand per 31.12.2008 (2007)	59.242	56.791

Aanvullende informatie op basis van actuele waarde

Door de waardering van het Onroerend Goed op actuele waarde, wijkt het vermogen en resultaat op basis van actuele waarde niet langer af van het in de jaarrekening verwerkte vermogen.

Ook bij de overige balansposten zijn geen materiële afwijkingen.

8. Voorzieningen

	Stand 31.12.2007	Toevoeging ten laste van het resultaat	Onttrekking voor het beoogde Doel	Stand 31.12.2008	Vervallend Binnen 1 jaar
Vut verplichting	131	154	-198	87	37
Reorganisatie Voorziening	577	1.081	-688	970	970
Overige voorzieningen	9	0	-2	7	1
Jubileumuitkeringen	210	0	0	210	
Belastinglatentie uit herwaardering OG	4.384	0	-21	4.363	
Overige belastinglatenties	799	113	-516	396	
	6.110	1.348	-1.425	6.033	1.008

9. Voorziening Pensioenverplichtingen

Door het toepassen van *ontwerp Richtlijn 271.3 Personeelsbeloningen - Pensioenen* ontstaat er een stelselwijziging, waarbij de pensioenvoorziening komt te vervallen. De vergelijkende cijfers over 2007 zijn hiermee aangepast.

Naast het wegvallen van de pensioenvoorziening (€ 14.686), neemt de actieve belastinglatentie zoals vermeld onder de financiële vaste activa af (€ 3.745) en is het restant ter grootte van € 10.941 toegevoegd aan de algemene reserve.

Toelichting op de groepsbalans

(x € 1.000,-)

	31-12-2008	31-12-2007
10. Langlopende schulden		
Verstrekt door een kredietinstelling:		
Hypotheek, looptijd 20 jaren, ingaande juni 2003 , rente 4,86% rente is voor 5 jaar vast.	750	800
Verstrekt door kredietinstelling:		
Hypotheek, looptijd 20 jaren, ingaande juni 2003, rente 5,3%, rente is voor 5 jaar vast.	737	787
	<u>1.487</u>	<u>1.587</u>
Aflossing 2009 (2008)	100	100
	<u>1.387</u>	<u>1.487</u>
Rest schuld na 5 jaren	987	1.087
Kortlopende schulden		
11. Schulden aan kredietinstellingen		
Aflossing leningen binnen een jaar	100	100
12. Overige schulden en overlopende passiva		
Vooruit ontvangen inzake bestellingen	11.747	10.694
Schulden inzake belastingen en premies sociale verzekeringen	681	2.720
Schulden inzake pensioenen	130	365
Schulden aan leveranciers	26.219	25.090
Overige schulden	15.206	8.111
	<u>53.983</u>	<u>46.980</u>

De groep heeft de beschikking over een bankkrediet van € 9 miljoen.

De rekeningen van de groepsmaatschappijen worden onderling gecompenseerd.

In verband hiermee zijn er onderling borgstellingen afgegeven.

Niet uit de balans blijvende rechten en verplichtingen

BANKGARANTIES

De vennootschap oefent haar activiteiten deels uit in een aantal huurpanden.

Voor de huurverplichting zijn bankgaranties afgegeven tot een totaal bedrag van € 99.000,-.

Tevens is voor een krediet op een buitenlandse bankrekening een bankgarantie afgegeven voor een bedrag van € 250.000,-.

HUURVERPLICHTING

De huurverplichting bedraagt € 1.005.000,- per jaar.

De totale verplichting na 5 jaar bedraagt € 3.940.000,-.

LEASING

De vennootschappen zijn leaseverplichtingen aangegaan tot een bedrag van € 1.465.000,-.

De gemiddelde looptijd bedraagt 1 jaar en 9 maanden.

HYPOTHEKEN

In juni 2003 hebben wij in het kader van de herziening van de kredietfaciliteiten een tweetal hypotheke ad € 1.000.000,- met een looptijd van 20 jaren verstrekt aan onze twee huisbankiers.

Toelichting op de groepswinst- en –verliesrekening

(x € 1.000,-)	2008	%	2007	%
13. Netto omzet				
<i>De netto omzet bestaat uit:</i>				
Abonnementsgelden	27.860	18,8	23.520	17,1
Losse nummer verkoop	11.351	7,7	8.820	6,4
Advertenties	9.411	6,3	7.621	5,5
Boeken	89.202	60,2	88.381	64,3
Diversen	10.437	7,0	9.240	6,7
	<u>148.261</u>	<u>100,0</u>	<u>137.582</u>	<u>100,0</u>
14. Productie- en verzendkosten tijdschriften, kostprijs boeken en distributiekosten				
<i>De specificatie is als volgt:</i>				
Productiekosten tijdschriften	14.760	22,5	11.094	18,8
Kostprijs boeken incl. royalty's	38.854	59,2	37.338	63,2
Distributiekosten	9.076	13,8	7.678	13,0
Afschrijving incurante boeken	2.938	4,5	2.969	5,0
	<u>65.628</u>	<u>100</u>	<u>59.079</u>	<u>100,0</u>
15. Personeelskosten				
Salarissen	27.125	72,6	25.148	87,0
Sociale lasten	4.950	13,3	4.521	15,6
Pensioenpremies	4.188	11,2	3.135	10,9
Terug ontvangen van Pensioen Stichting	0	0	<u>-4.040</u>	<u>-14,0</u>
	36.263	97,1	28.764	99,5
Reorganisatiekosten	<u>1.091</u>	<u>2,9</u>	<u>143</u>	<u>0,5</u>
	<u>37.354</u>	<u>100</u>	<u>28.907</u>	<u>100,0</u>
Gem. aantal medewerk(st)ers				
Nederland	508		505	
Belgie	39		38	
Totaal	547		544	
16. Afschrijvingen en amortisatie goodwill				
Materiële vaste activa	2.222		1.617	
Immateriële vaste activa	<u>2.663</u>		<u>499</u>	
	<u>4.885</u>		<u>2.116</u>	
17. Overige bedrijfskosten				
In dit bedrag zijn de externe kosten van redactie, acquisitie en reclame opgenomen alsmede de algemene kosten.				

Toelichting op de groepswinst- en –verliesrekening

(x € 1.000,-) 2008 2007

18. Belastingen

Belasting op de winst uit gewone bedrijfsuitoefening voor toepassing fiscale verlies compensatie mogelijkheden	2.368	3.549
Belasting in verband met compensatie in afgelopen en komende jaren en tijdelijke verschillen tussen fiscale en commerciële waardering	-312	-654
	<u>2.056</u>	<u>2.895</u>

Vennootschapsbelasting percentage toegepast 25,5% 25,5 %

19. Beloning aan directie en commissarissen

Voor vermelding van de bezoldiging bestuurder is gebruikgemaakt van artikel 383 lid 1 Titel 9 Boek 2 BW.

Alle commissarissen ontvangen een bezoldiging.

De gezamenlijke beloning was € 55.000,- (2007: € 58.000,-).

Accountantshonoraria

In het jaar 2008 zijn de volgende bedragen aan accountantshonoraria ten laste van het resultaat gebracht :

	2008	2007
Controle van de jaarrekening	150	151
Andere controle opdrachten	45	37
Andere niet-controle diensten	7	7
Totaal Honoraria	<u>202</u>	<u>195</u>

Bovenstaande honoraria betreffen de werkzaamheden die bij de vennootschap en de in de consolidatie betrokken maatschappijen zijn uitgevoerd door accountantsorganisaties en externe accountants zoals bedoeld in art 1, lid 1 Wta (Wet toezicht accountantsorganisaties).

Vennootschappelijke balans

	Per 31 december vóór winstbestemming (x € 1.000,-)	2008	2007
	ACTIVA		
<i>Noot:</i>	Vaste activa		
20	Immateriële vaste activa	20.847	1.748
21	Materiële vaste activa	345	361
22	Financiële vaste activa	45.127	43.156
		<u>66.319</u>	<u>45.265</u>
	Vlottende activa		
23	Vorderingen	15.285	15.753
24	Liquide middelen	8.371	16.127
		<u>23.656</u>	<u>31.880</u>
	Totaal activa	89.975	77.145
	PASSIVA		
	Eigen vermogen		
25	Gestort en opgevraagd kapitaal	225	225
26	Wettelijke reserve	12.053	12.229
27	Overige reserves	42.174	33.492
28	Onverdeelde winst	4.790	10.845
		<u>59.242</u>	<u>56.791</u>
29	Voorzieningen	6.153	7.567
	Kortlopende schulden		
31	Schulden aan kredietinstellingen	164	0
32	Overige schulden en overlopende passiva	24.416	12.787
		<u>24.580</u>	<u>12.787</u>
	Totaal passiva	89.975	77.145

Vennootschappelijke winst- en verliesrekening

	(x € 1.000,-)	2008	2007
<i>Noot:</i>			
	Resultaat deelnemingen	15.359	14.562
33	Personeelskosten	3.966	-1.364
34	Afschrijvingen en amortisatie goodwill	2.737	434
	Overige bedrijfskosten	2.039	2.130
		<u>8.742</u>	<u>1.200</u>
	Bedrijfsresultaat	6.617	13.362
	Rente baten	378	494
	Rente lasten	<u>-149</u>	<u>-116</u>
		229	378
	Resultaat uit gewone bedrijfsuitoefening voor belastingen	<u>6.846</u>	<u>13.740</u>
	Belastingen	2.056	2.895
	Resultaat na belastingen	<u>4.790</u>	<u>10.845</u>

Toelichting op de vennootschappelijke jaarrekening

WAARDERINGSGRONDSLAGEN EN RESULTATENBEPALING

De grondslagen van waardering en resultaatbepaling zijn gelijk als genoemd onder de toelichting van de groepsjaarrekening.

De deelnemingen welke zijn geconsolideerd, worden in de vennootschappelijke balans gewaardeerd op de netto vermogenswaarde.

Toelichting op de vennootschappelijke balans

(x € 1.000,-)

20. Immateriële vaste activa

Goodwill

(waaronder opgenomen uitgavenrechten)

Stand 01.01.2008

Aanschaffingsbedrag	5.881
Cumulatieve afschrijvingen	<u>-4.133</u>
Boekwaarde	1.748

Mutaties:

Investerings	21.678
Afschrijvingen	<u>-2.579</u>
Totaal	19.099

Stand 31.12.2008

Aanschaffingsbedrag	27.559
Cumulatieve afschrijvingen	<u>-6.712</u>
Boekwaarde	20.847

(x € 1.000,-)

21. Materiële vaste activa

	Machines	Overige activa	Totaal
Stand 01-01-2008			
Aanschafprijs c.q. Herwaarderingsprijs	1.057	283	1.340
Cumulatieve afschrijvingen	-927	-52	-979
Boekwaarde	130	231	361
Mutaties:			
Investeringen	22	120	142
Afschrijvingen	-100	-58	-158
Totaal	-78	62	-16
Stand 31-12-2008			
Aanschafprijs c.q. herwaarderingsprijs	1.079	386	1.465
Cumulatieve afschrijvingen	-1.027	-93	-1.120
Boekwaarde	52	293	345

22. Financiële vaste activa

	Deelnemingen groepsbij.	Actieve latente Belastingen	Langlopende vorderingen	Deelnemingen	Totaal
Stand 01.01.2008	41.560	572	1.024	0	43.156
Investeringen	750	0	854	0	1.604
Resultaat	15.359	0	0	0	15.359
Herwaardering	-445	0	0	0	-445
Dividend	-14.562	0	0	0	-14.562
Overige mutaties	71	-56	0	0	15
Stand 31.12.2008	42.733	516	1.878	0	45.127

In de waardering is een actieve belastinglatentie meegenomen voor de Belgische Groepsdeelnemingen ter waarde van € 64.000.

	31-12-2008	31-12-2007
Vlottende activa		
23. Vorderingen		
Groepsmaatschappijen	14.022	13.225
Vorderingen	1.263	2.528
	15.285	15.753
24. Liquide middelen		
Bank	271	627
Deposito's	8.100	15.500
	8.371	16.127

Toelichting op de vennootschappelijke balans

(x € 1.000,-)	31-12-2008	31-12-2007
Eigen vermogen		
25. Gestort en opgevraagd kapitaal		
Het maatschappelijk kapitaal bedraagt	450	450
Niet geplaatst	225	225
	<hr/>	<hr/>
Gestort	225	225
Per 31 december 2008 bestaat het maatschappelijk kapitaal uit 1.000 aandelen met ieder een nominale waarde van € 450,=. Hiervan zijn 500 aandelen geplaatst en volgestort. Gedurende 2008 heeft geen mutatie in het aandelenkapitaal plaatsgevonden.		
26. Wettelijke reserve		
Saldo per 1-1-2008 (2007)	12.229	12.337
Herwaardering	0	-32
Realisatie herwaardering	-176	-76
	<hr/>	<hr/>
Saldo per 31-12-2008 (2007)	12.053	12.229
27. Overige reserves		
Saldo per 1-1-2008 (2007)	33.492	31.120
Winstuitkering	-2.460	-969
Realisatie herwaardering	176	76
Overige mutaties	121	0
Ingehouden winst	10.845	3.265
	<hr/>	<hr/>
Saldo per 31-12-2008 (2007)	42.174	33.492
28. Onverdeelde winst	4.790	10.845
	<hr/>	<hr/>
	59.242	56.791

De vennootschap heeft de beschikking over een bankkrediet van € 9 miljoen.
De rekeningen van de groepsmaatschappijen worden onderling gecompenseerd.
In verband hiermee zijn onderling borgstellingen afgegeven.

Toelichting op de vennootschappelijke balans

(x € 1.000,-)

29. Voorzieningen	Stand 31.12.2007	Toevoeging ten laste van het resultaat	Onttrekking voor het beoogde doel	Stand 31.12.2008
Vut verplichting	131	41	-85	87
Reorganisatie voorziening	575	970	-575	970
Deelnemingen	1.592	0	-1.395	197
Latentie uit herwaar- dering OG	4.385	0	-61	4.324
Passieve belasting- Latentie	674	0	-309	365
Jubileumuitkeringen	210	0	0	210
	7.567	1.011	-2.425	6.153

30. Voorziening Pensioenverplichtingen

Door het toepassen van *ontwerp Richtlijn 271.3 Personeelsbeloningen - Pensioenen* ontstaat er een stelselwijziging, waarbij de pensioenvoorziening komt te vervallen. De vergelijkende cijfers over 2007 zijn hiermee aangepast.

Naast het wegvallen van de pensioenvoorziening (€ 1.023), neemt de actieve belastinglatentie zoals vermeld onder de financiële vaste activa af (€ 261) en is het restant ter grootte van € 762 toegevoegd aan het de algemene reserve.

(x € 1.000,-)

31-12-2008

31-12-2007

Kortlopende schulden

31. Schulden aan kredietinstellingen

Schulden aan kredietinstellingen	164	0
----------------------------------	------------	----------

32. Overige schulden en overlopende passiva

Groepsmaatschappijen	14.068	7.545
Schulden terzake belastingen en premies sociale verzekeringen	107	2.675
Schulden aan leveranciers	440	384
Pensioenpremies	0	77
Overige schulden	9.801	2.106
	24.416	12.787

Niet uit de balans blijvende verplichtingen

FISCALE EENHEID

Op de per 1 januari 2008 overgenomen vennootschappen New Seasons BV en Shatho Magazines BV na zijn alle Nederlandse groepsmaatschappijen opgenomen in de fiscale eenheid voor de vennootschaps- en omzetbelasting. De vennootschap is hoofdelijk aansprakelijk voor de vennootschaps- en omzetbelastingsschulden van de fiscale eenheid.

OVERIGE FINANCIËLE VERPLICHTINGEN

Op de per 1 januari 2008 overgenomen vennootschappen New Seasons BV en Shatho Magazines BV na, heeft de vennootschap voor de Nederlandse groepsmaatschappijen waarin de vennootschap een 100% belang heeft, verklaringen van hoofdelijke aansprakelijkheid afgegeven voor uit rechtshandelingen van deze groepsmaatschappijen voortvloeiende verplichtingen. Op grond van deze garantieverklaringen is door deze groepsmaatschappijen gebruik gemaakt van de ontheffingsmogelijkheden, zoals vermeld in artikel 403 lid 1 en lid 3 van Titel 9 Boek 2 BW.

Toelichting op de vennootschappelijke winst- en verliesrekening

(x € 1.000,-)	2008	2007
33. Personeelskosten		
Salarissen	1.604	1.290
Sociale lasten	432	566
Pensioenpremies	839	677
Terug ontvangen van Pensioen Stichting	0	-4.040
Reorganisatiekosten	<u>1.091</u>	<u>143</u>
	3.966	-1.364
Gemiddeld aantal medewerkers	31,9	28,2
34. Afschrijvingen en amortisatie goodwill		
Materiële vaste activa	2.579	59
Immateriële vaste activa	<u>158</u>	<u>375</u>
	2.737	434

Amsterdam, 19 mei 2009

RAAD VAN COMMISSARISSEN
Mevr. M. de Boer, Voorzitter
Mevr. M.C. Stikker
Mr. F.W.H.M. Kusters
C. van Tilborgh
Drs. P.W. van Wel RA

DIRECTIE
K.F. Clement

Statutaire bepaling inzake bestemming van het resultaat

Omtrent de winstbestemming houden de statuten van WPG Uitgevers B.V. geen andere bepaling in dan die volgens welke de algemene vergadering van aandeelhouders het recht heeft om het dividend vast te stellen. Het komt er derhalve op neer dat de winst in beginsel geheel ter beschikking staat van de aandeelhouders.

In 1994 is afgesproken dat jaarlijks 20% van de nettowinst aan de medewerkers wordt uitgekeerd.

In 2005 is afgesproken dat daarbij de gevolgen van de in 2005 ingevoerde waardering van pensioenverplichtingen op grond van RJ271 en de gevolgen van de daarmee samenhangende waardering van het onroerend goed tegen actuele waarde worden geëlimineerd.

De uitkering wordt bij betaling in de jaarrekening verwerkt.

(x € 1.000,-)	2008	2007
Berekening		
Uitkeringen 2009 (2008)	1.370	2.460

Volgens de belastingrichtlijn is de uitkering als personeelskosten te benoemen.

De vennootschapsbelasting wordt hierover verrekend.

Accountantsverklaring

Verklaring betreffende de jaarrekening

Wij hebben de in dit jaarverslag opgenomen jaarrekening 2008 van WPG Uitgevers B.V. te Amsterdam bestaande uit de groeps- en vennootschappelijke balans per 31 december 2008 en de groeps- en vennootschappelijke winst-en-verliesrekening over 2008 met de toelichting gecontroleerd.

Verantwoordelijkheid van de directie

De directie van de vennootschap is verantwoordelijk voor het opmaken van de jaarrekening die het vermogen en het resultaat getrouw dient weer te geven, alsmede voor het opstellen van het directieverslag, beide in overeenstemming met Titel 9 Boek 2 BW. Deze verantwoordelijkheid omvat onder meer: het ontwerpen, invoeren en in stand houden van een intern beheersingssysteem relevant voor het opmaken van en getrouw weergeven in de jaarrekening van vermogen en resultaat, zodanig dat deze geen afwijkingen van materieel belang als gevolg van fraude of fouten bevat, het kiezen en toepassen van aanvaardbare grondslagen voor financiële verslaggeving en het maken van schattingen die onder de gegeven omstandigheden redelijk zijn.

Verantwoordelijkheid van de accountant

Onze verantwoordelijkheid is het geven van een oordeel over de jaarrekening op basis van onze controle. Wij hebben onze controle verricht in overeenstemming met Nederlands recht. Dienovereenkomstig zijn wij verplicht te voldoen aan de voor ons geldende gedragsnormen en zijn wij gehouden onze controle zodanig te plannen en uit te voeren dat een redelijke mate van zekerheid wordt verkregen dat de jaarrekening geen afwijkingen van materieel belang bevat.

Een controle omvat het uitvoeren van werkzaamheden ter verkrijging van controle-informatie over de bedragen en de toelichtingen in de jaarrekening. De keuze van de uit te voeren werkzaamheden is afhankelijk van de professionele oordeelsvorming van de accountant, waaronder begrepen zijn beoordeling van de risico's van afwijkingen van materieel belang als gevolg van fraude of fouten. In die beoordeling neemt de accountant in aanmerking het voor het opmaken van en getrouw weergeven in de jaarrekening van vermogen en resultaat relevante interne beheersingssysteem, teneinde een verantwoorde keuze te kunnen maken van de controlewerkzaamheden die onder de gegeven omstandigheden adequaat zijn maar die niet tot doel hebben een oordeel te geven over de effectiviteit van het interne beheersingssysteem van de vennootschap. Tevens omvat een controle onder meer een evaluatie van de aanvaardbaarheid van de toegepaste grondslagen voor financiële verslaggeving en van de redelijkheid van schattingen die de directie van de vennootschap heeft gemaakt, alsmede een evaluatie van het algehele beeld van de jaarrekening.

Wij zijn van mening dat de door ons verkregen controle-informatie voldoende en geschikt is als basis voor ons oordeel.

Oordeel

Naar ons oordeel geeft de jaarrekening een getrouw beeld van de grootte en de samenstelling van het vermogen van WPG Uitgevers B.V. per 31 december 2008 en van het resultaat over 2008 in overeenstemming met Titel 9 Boek 2 BW.

Verklaring betreffende andere wettelijke voorschriften en/of voorschriften van regelgevende instanties
Op grond van de wettelijke verplichting ingevolge artikel 2:393 lid 5 onder e BW melden wij dat het jaarverslag, voor zover wij dat kunnen beoordelen, verenigbaar is met de jaarrekening zoals vereist in artikel 2:391 lid 4 BW.

Amsterdam, 19 mei 2009

BDO CampsObers Audit & Assurance B.V.

Namens deze,

Oscar van Agthoven RA

Colofon

PRODUCTIE

WPG Uitgevers B.V., Amsterdam

VORMGEVING

Scripta Media B.V., Amsterdam

DRUKWERK

Scripta Media B.V., Amsterdam